

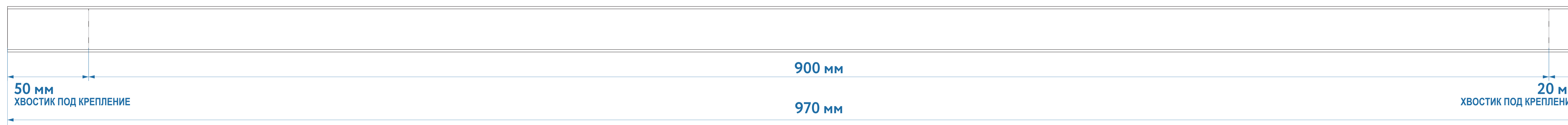
Лента с сублимационной печатью, 25 мм

тел: (812) 448-59-90, (812) 309-48-47

e-mail: design2@printsalon.ru, design-ps@mail.ru



ЛИЦЕВАЯ СТОРОНА




ОБОРОТНАЯ СТОРОНА



Лицевая и оборотная стороны не совпадают по месторасположению изображения. Во всем тираже, на оборотной стороне, изображение будет разным, по местоположению, с частичным попаданием под сборку.

Варианты крепления:

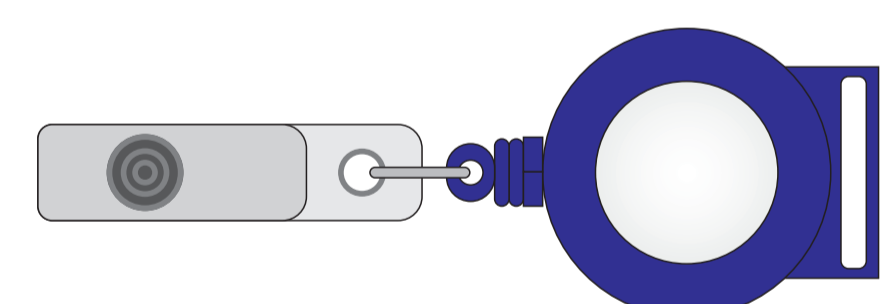
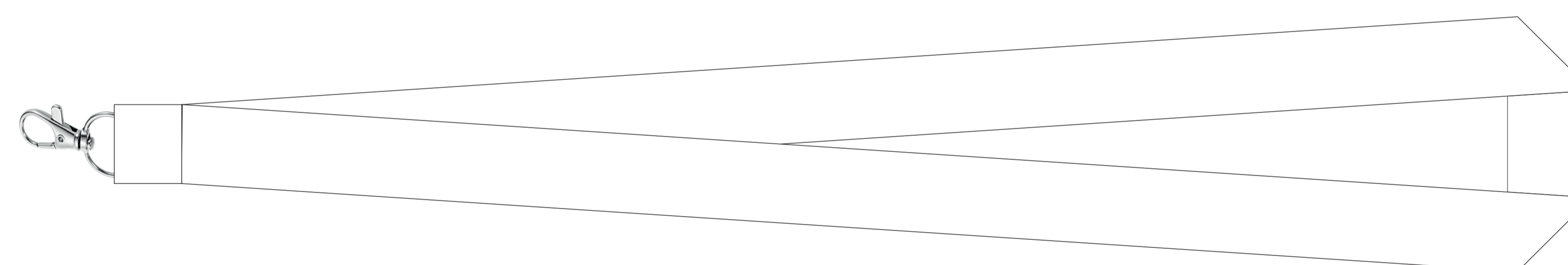


Карабин-люкс

Клипса

Карабин

Карабин(клешня)



Ретрактор



Межуровневый замок

Работа с шаблоном

- Разместите текст и изображения в пределах полотна ленты.
- Минимальная толщина линий должна быть 0,15 мм, пробельных элементов 0,3 мм.
- Макет должен быть выполнен в векторе. Цветовая палитра макета CMYK.
- Переведите текст или изображение в кривые, сохраните файл в векторе в одном из этих форматов: PDF, EPS, CDR 18.
- Далее сохраните этот же файл для превью в растре с разрешением 72 dpi в одном из этих форматов: JPG, PNG.
- Отправьте нам на почту векторный и растровый файлы.